

2022

Catálogo general
Accesorios para el armario

LOIJA



INDICE

Espejo extraíble "LAGO DE SANABRIA" -----	4
Pantalonero extraíble "LOIJA" -----	5
Pantalonero extraíble "LOIJA" con goma antideslizante -----	5
Pantalonero doble extraíble "MILANO"-----	6
Pantalonero doble extraíble "MILANO" con goma antideslizante -----	6
Pantalonero bajo balda extraíble "DOÑANA"-----	7
Pantalonero bajo balda extraíble "MONCAYO"-----	8
Pantalonero lateral extraíble "MONTSENY"-----	9
Pantalonero extraíble "BAHÍA DE MAZARRÓN"-----	10
Pantalonero lateral "NECORA"-----	10
Barra lateral "QUEBRANTAHUESOS"-----	11
Barra extraíble adaptable bajo balda "LÍNCÉ"-----	11
Barra de extracción total "HALCON"-----	12
Camisero pantalonero extraíble "ÁGUILA"-----	12
* Percha "ÁGUILA"-----	12
Camisero pantalonero multiusos extraíble "MARE NOSTRUM" bajo balda ó lateral con guía soft closing -----	13
* Percha asa para camisa "RIA DE AROUSA"-----	14
* Percha asa para pantalón "RIA DE AROUSA"-----	14
Corbatero cinturonerero fijo "VISÓN" -----	14
Corbatero cinturonerero "PINZA"-----	14
Corbatero cinturonerero abatible "TEJÓN"-----	15
Corbatero cinturonerero lateral extraíble "CAMALEÓN"-----	15
Corbatero extraíble "BASIC"-----	15
Corbatero cinturonerero lateral extraíble "TIMANFAYA"-----	16
* Percha corbatero "TIMANFAYA"-----	16
Corbatero cinturonerero extraíble bajo balda "ALCE"-----	16
Cesta de tela adaptable "GACELA"-----	17
Zapatero extraíble adaptable "ALTAMIRA" (Novedad) -----	18
Zapatero extraíble adaptable "LAGO DE BANYOLES"-----	19
Zapatero extraíble adaptable "OSO PARDO"-----	20
Zapatero adaptable "FIJO"-----	20
Zapatero extraíble adaptable para frente "LOBO"-----	21
Zapatero de suelo adaptable "JABALÍ"-----	21
Zapatero lateral "RENO EXECUTIVE" de 6 y 10 baldas-----	22
Zapatero de filas "PEÑON DE IFACH" -----	23
Zapatero lateral "RENO" de 2 y 4 baldas-----	24
Zapatero lateral extraíble "PICOS DE EUROPA"-----	24
Elevador de ropa "LIFT 300 DOBLE"-----	25
Elevador de ropa "LIFT 500 DOBLE"-----	25
Elevador de ropa "LIFT 700 DOBLE"-----	26
Elevador de ropa con regulador de fuerza "SUPER LIFT DOBLE"-----	26
Elevador de ropa "LIFT SIMPLE"-----	27
Elevador de ropa "BASIC"-----	27
Tabla de planchar extraíble "BASIC" -----	28
Empujamangas "TORO" -----	28
Percha mango con/sin cuerpo "FLAMENCO"-----	29
Bastón telescópico-----	29
Colgador de botas -----	29
Separador de guía "TOPO"-----	30
Separador de guía "GALÁPAGO"-----	30

CATALOGO 2022

ESPEJO EXTRAÍBLE "LAGO DE SANABRIA"

Extracción total — Giratorio 180 ° con protección total de la luna.

SERIE EXECUTIVE

**ESPEJO EXTRAÍBLE "LAGO DE SANABRIA"**

Referencia	Color	Alto	Para fondo	Grosor
90000	Plata	130 cm	42 cm	4 cm
90004	Antracita	130 cm	42 cm	4 cm
90005	Moka	130 cm	42 cm	4 cm
90006	Negro	130 cm	42 cm	4 cm

CATALOGO 2022

PANTALONERO TIRADOR EXTRAÍBLE "LOIJA" CON/SIN GOMA ANTIDESLIZANTE

Pantalonero extraíble con 9, 11, 12 y 14 barras. SERIE CLÁSICA

Opcional: Revestimiento en cada barra de un antideslizante de silicona para conseguir una total sujeción de pantalón. SERIE EXECUTIVE

**PANTALONERO "LOIJA" CON Y SIN ANTIDESLIZANTE**

Referencia	Ref. antideslizante	Barras	Color	Para fondo	Ancho
31091	31091G	9 barras	Cromo	38 cm	34 cm
31111	31111G	11 barras	Cromo	48 cm	34 cm
31121	31121G	12 barras	Cromo	48 cm	34 cm
31141	31141G	14 barras	Cromo	55 cm	34 cm
31093	31093G	9 barras	Plata	38 cm	34 cm
31113	31113G	11 barras	Plata	48 cm	34 cm
31123	31123G	12 barras	Plata	48 cm	34 cm
31143	31143G	14 barras	Plata	55 cm	34 cm
31094	31094G	9 barras	Antracita	38 cm	34 cm
31114	31114G	11 barras	Antracita	48 cm	34 cm
31124	31124G	12 barras	Antracita	48 cm	34 cm
31144	31144G	14 barras	Antracita	55 cm	34 cm
31095	31095G	9 barras	Moka	38 cm	34 cm
31115	31115G	11 barras	Moka	48 cm	34 cm
31125	31125G	12 barras	Moka	48 cm	34 cm
31145	31145G	14 barras	Moka	55 cm	34 cm
31096	31096G	9 barras	Negro	38 cm	34 cm
31116	31116G	11 barras	Negro	48 cm	34 cm
31126	31126G	12 barras	Negro	48 cm	34 cm
31146	31146G	14 barras	Negro	55 cm	34 cm

CATALOGO 2022

PANTALONERO DOBLE EXTRAÍBLE "MILANO"

Posee una capacidad para 14 o 18 pantalones y es totalmente extraíble. SERIE CLÁSICA

Opcional: Revestimiento en cada barra de un antideslizante de silicona para conseguir una total sujeción del pantalón. SERIE EXECUTIVE

**PANTALONERO "MILANO" CON Y SIN ANTIDESLIZANTE**

Referencia	Ref. antideslizante	Barras	Color	Para fondo	Ancho
33141	33141G	14 barras	Cromo	38 cm	65 cm
33181	33181G	18 barras	Cromo	48 cm	65 cm
33143	33143G	14 barras	Plata	38 cm	65 cm
33183	33183G	18 barras	Plata	48 cm	65 cm
33144	33144G	14 barras	Antracita	38 cm	65 cm
33184	33184G	18 barras	Antracita	48 cm	65 cm
33145	33145G	14 barras	Moka	38 cm	65 cm
33185	33185G	18 barras	Moka	48 cm	65 cm
33146	33146G	14 barras	Negro	38 cm	65 cm
33186	33186G	18 barras	Negro	48 cm	65 cm

CATALOGO 2022

PANTALONERO BAJO BALDA EXTRAÍBLE "DOÑANA"

De extracción total con doble guía, provisto de perchas sueltas para poder colgar los pantalones y un cajón central para accesorios.

Opcional: Guía con freno de bolas. SERIE LUXE.

**PANTALONERO BAJO BALDA EXTRAÍBLE "DOÑANA"**

Referencia	Color	Para fondo	Ancho
37501	Cromo	50 cm	69 cm
37503	Plata	50 cm	69 cm
37504	Antracita	50 cm	69 cm
37505	Moka	50 cm	69 cm
37506	Negro	50 cm	69 cm

Disponibilidad ancho 60 cm

PERCHA PANTALONERO "DOÑANA"

Referencia	Ref. antideslizante	Color	Ancho
53371	53371G	Cromo	34 cm
53373	53373G	Plata	34 cm
53374	53374G	Antracita	34 cm
53375	53375G	Moka	34 cm
53376	53376G	Negro	34 cm

Recomendable: 30 perchas.

CATALOGO 2022

PANTALONERO BAJO BALDA EXTRAÍBLE "MONCAYO"

Con doble guía de extracción total, provisto de perchas sueltas para poder colgar los pantalones y un cajón lateral para accesorios.

Opcional: Guía con freno de bolas. SERIE LUXE.

**PANTALONERO BAJO BALDA EXTRAÍBLE "MONCAYO"**

Referencia dcha.	Referencia izda.	Color	Para fondo	Ancho
35501D	35501I	Cromo	50 cm	35 cm
35503D	35503I	Plata	50 cm	35 cm
35504D	35504I	Antracita	50 cm	35 cm
35505D	35505I	Moka	50 cm	35 cm
35506D	35506I	Negro	50 cm	35 cm

PERCHA PANTALONERO "MONCAYO"

Referencia	Ref. antideslizante	Color	Ancho
53351	53351G	Cromo	34 cm
53353	53353G	Plata	34 cm
53354	53354G	Antracita	34 cm
53355	53355G	Moka	34 cm
53356	53356G	Negro	34 cm

Recomendable: 15 perchas.

CATALOGO 2022

PANTALONERO EXTRAÍBLE LATERAL "MONTSENY"

De extracción total. Este pantalonero es apropiado para el lateral del armario.

Cabe destacar sus escuadras de sujeción regulables para salvar bisagras o molduras.

Opcional: Guía con freno de bolas. SERIE LUXE

**PANTALONERO EXTRAÍBLE LATERAL "MONTSENY"**

Referencia dcha.	Referencia izda.	Color	Para fondo	Ancho
39501D	39501I	Cromo	50 cm	35 cm
39503D	39503I	Plata	50 cm	35 cm
39504D	39504I	Antracita	50 cm	35 cm
39505D	39505I	Moka	50 cm	35 cm
39506D	39506I	Negro	50 cm	35 cm

PERCHA PANTALONERO "MONTSENY"

Referencia	Ref. antideslizante	Color	Ancho
53391	53391G	Cromo	34 cm
53393	53393G	Plata	34 cm
53394	53394G	Antracita	34 cm
53395	53395G	Moka	34 cm
53396	53396G	Negro	34 cm

Recomendable: 15 perchas.

CATALOGO 2022

PANTALONERO EXTRAÍBLE "BAHÍA DE MAZARRÓN"

Pantaloner lateral de barras antideslizantes con doble guía de extracción total, dotado de dos asas protectores que cumplen la función de tirador.

Opcional: Guía con freno de bolas. SERIE EXECUTIVE

**PANTALONERO "BAHIA DE MAZARRON" CON ANTIDESLIZANTE**


Referencia	Barras	Color	Para fondo	Ancho	Altura
320401G	12 barras	Cromo	38 cm	36,5 cm	49 cm
320501G	15 barras	Cromo	48 cm	36,5 cm	49 cm
320403G	12 barras	Plata	38 cm	36,5 cm	49 cm
320503G	15 barras	Plata	48 cm	36,5 cm	49 cm
320404G	12 barras	Antracita	38 cm	36,5 cm	49 cm
320504G	15 barras	Antracita	48 cm	36,5 cm	49 cm
320405G	12 barras	Moka	38 cm	36,5 cm	49 cm
320505G	15 barras	Moka	48 cm	36,5 cm	49 cm
320406G	12 barras	Negro	38 cm	36,5 cm	49 cm
320506G	15 barras	Negro	48 cm	36,5 cm	49 cm

PANTALONERO LATERAL "NÉCORÁ"

Idóneo para un lateral del armario o para detrás de una puerta abatible. Ocupa poco espacio. SERIE CLÁSICA

PANTALONERO LATERAL "NÉCORÁ"

Referencia dcha.	Referencia izda.	Color	Para fondo	Ancho
38001D	38001I	Cromo	42 cm	15 cm
38003D	38003I	Plata	42 cm	15 cm
38004D	38004I	Antracita	42 cm	15 cm
38005D	38005I	Moka	42 cm	15 cm
38006D	38006I	Negro	42 cm	15 cm



CATALOGO 2022

BARRA LATERAL "QUEBRANTAHUESOS"

Con su colocación en el lateral de armario se consigue colgar prendas de diferentes longitudes en el mismo hueco. SERIE CLÁSICA

BARRA LATERAL "QUEBRANTAHUESOS"		
Referencia	Color	Longitud
42301	Cromo	30 cm
42351	Cromo	35 cm
42303	Plata	30 cm
42353	Plata	35 cm
42304	Antracita	30 cm
42354	Antracita	35 cm
42305	Moka	30 cm
42355	Moka	35 cm
42306	Negro	30 cm
42356	Negro	35 cm

**BARRAS EXTRAÍBLES****BARRA EXTRAÍBLE ADAPTABLE "LINCE"**

Nueva versión de barra extraíble. Destaca su colocación horizontal y su adaptabilidad en 20 cm como máximo. Posibilidad de colocar cualquier percha del mercado. SERIE CLÁSICA

BARRA EXTRAÍBLE ADAPTABLE "LINCE"			
Referencia	Color	Para fondo	Ancho
30541	Cromo	50 cm	40-60
30561	Cromo	50 cm	60-80
30581	Cromo	50 cm	80-100
3051001	Cromo	50 cm	100-120
3051201	Cromo	50 cm	120-140
30543	Plata	50 cm	40-60
30563	Plata	50 cm	60-80
30583	Plata	50 cm	80-100
3051003	Plata	50 cm	100-120
3051203	Plata	50 cm	120-140
30544	Antracita	50 cm	40-60
30564	Antracita	50 cm	60-80
30584	Antracita	50 cm	80-100
3051004	Antracita	50 cm	100-120
3051204	Antracita	50 cm	120-140
30545	Moka	50 cm	40-60
30565	Moka	50 cm	60-80
30585	Moka	50 cm	80-100
3051005	Moka	50 cm	100-120
3051205	Moka	50 cm	120-140
30566	Negro	50 cm	60-80
30586	Negro	50 cm	80-100
3051006	Negro	50 cm	100-120
3051206	Negro	50 cm	120-140



Perchas no incluidas

CATALOGO 2022

BARRA DE EXTRACCIÓN TOTAL "HALCÓN"

Barra con **guías de extracción total** para colgar todo tipo de perchas con gran variedad de fondos.

SERIE CLÁSICA

BARRA DE EXTRACCIÓN TOTAL "HALCÓN"		
Referencia	Color	Para fondo
43351	Cromo	35 cm
43401	Cromo	40 cm
43501	Cromo	50 cm
43801	Cromo	80 cm
43353	Plata	35 cm
43403	Plata	40 cm
43503	Plata	50 cm
43803	Plata	80 cm
43354	Antracita	35 cm
43404	Antracita	40 cm
43504	Antracita	50 cm
43804	Antracita	80 cm
43355	Moka	35 cm
43405	Moka	40 cm
43505	Moka	50 cm
43805	Moka	80 cm
43356	Negro	35 cm
43406	Negro	40 cm
43506	Negro	50 cm
43806	Negro	80 cm

Perchas no incluidas**CAMISEROS -PANTALONEROS****CAMISERO PANTALONERO EXTRAÍBLE "ÁGUILA" / PERCHA "AGUILA"**

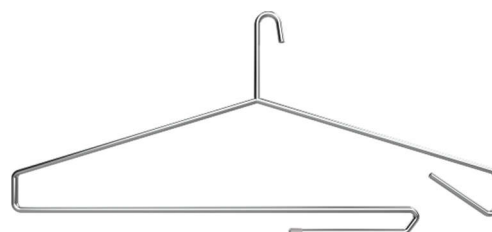
La combinación de la barra extraíble "HALCÓN" con **guía de extracción total** y unas estudiadas perchas dan lugar a este práctico accesorio. **SERIE CLÁSICA**

Opcional: Percha con antideslizante

CAMISERO PANTALONERO EXTRAÍBLE "AGUILA"			
Referencia	Perchas	Color	Para fondo
43401 C	8 Perchas	Cromo	40 cm
43501 C	10 Perchas	Cromo	50 cm
43403 C	8 Perchas	Plata	40 cm
43503 C	10 Perchas	Plata	50 cm
43404C	8 Perchas	Antracita	40 cm
43504C	10 Perchas	Antracita	50 cm
43405C	8 Perchas	Moka	40 cm
43505C	10 Perchas	Moka	50 cm
43406C	8 Perchas	Negro	40 cm
43506C	10 Perchas	Negro	50 cm



PERCHA CAMISERO "AGUILA"			
Referencia	Ref. antideslizante	Color	Ancho
51411	51411G	Cromo	41 cm
51413	51413G	Plata	41 cm
51414	51414G	Antracita	41 cm
51415	51415G	Moka	41 cm
51416	51416G	Negro	41 cm



CATALOGO 2022

CAMISERO PANTALONERO MULTIUSOS EXTRAIBLE "MARE NOSTRUM"

Variedad de funciones para este accesorio con una gran capacidad de ropa.

Incluye guía de freno (**guía de quadro**), y equipado con perchas que se descuelgan para camisas, pantalones.

Posee un amplio cajón para corbatas y cinturones.

Sujeción bajo balda. (Anclaje lateral bajo petición). SERIE EXECUTIVE

**CAMISERO PANTALONERO "MARE NOSTRUM"**

Referencia	Recomendable	Color	Para fondo	Ancho
310553	* 20 perchas	Plata	48 cm	50 cm
310563	* 24 perchas	Plata	48 cm	60 cm
310573	* 28 perchas	Plata	48 cm	70 cm
310583	* 32 perchas	Plata	48 cm	80 cm
310554	* 20 perchas	Antracita	48 cm	50 cm
310564	* 24 perchas	Antracita	48 cm	60 cm
310574	* 28 perchas	Antracita	48 cm	70 cm
310584	* 32 perchas	Antracita	48 cm	80 cm
310555	* 20 perchas	Moka	48 cm	50 cm
310565	* 24 perchas	Moka	48 cm	60 cm
310575	* 28 perchas	Moka	48 cm	70 cm
310585	* 32 perchas	Moka	48 cm	80 cm
310556	* 20 perchas	Negro	48 cm	50 cm
310566	* 24 perchas	Negro	48 cm	60 cm
310576	* 28 perchas	Negro	48 cm	70 cm
310586	* 32 perchas	Negro	48 cm	80 cm

Perchas no incluidas

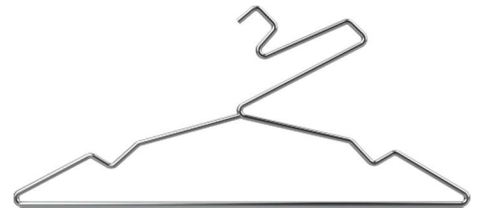
CATALOGO 2022

PERCHA PARA CAMISA / PANTALÓN "RIA DE AROUSA"

Percha para camisero/pantalono "MARE NOSTRUM" y opcional en la barra extraible "LINCE". SERIE EXECUTIVE


PERCHA ASA CAMISA "RIA DE AROUSA"

Referencia	Color	Alto	Ancho
553011	Cromo	18 cm	42,5 cm
553013	Plata	18 cm	42,5 cm
553014	Antracita	18 cm	42,5 cm
553015	Moka	18 cm	42,5 cm
553016	Negro	18 cm	42,5 cm



PERCHA ASA PANTALON "RIA DE AROUSA" con/sin antideslizante

Referencia	Ref. antideslizante	Color	Alto	Ancho
553021	553021G	Cromo	18 cm	42,5 cm
553023	553023G	Plata	18 cm	42,5 cm
553054	553024G	Antracita	18 cm	42,5 cm
553025	553025G	Moka	18 cm	42,5 cm
553026	553026G	Negro	18 cm	42,5 cm




CORBATEROS

CORBATERO CINTURONERO FIJO "VISON"

Discreto y práctico, también cumple función como corbatero. Su colocación es idónea en el lateral o puerta del armario. SERIE CLÁSICA

CORBATERO CINTURONERO FIJO "VISON"

Referencia	Color	Longitud
12321	Cromo	30 cm
12421	Cromo	39 cm
12323	Plata	30 cm
12423	Plata	39 cm
12324	Antracita	30 cm
12424	Antracita	39 cm
12325	Moka	30 cm
12425	Moka	39 cm
12326	Negro	30 cm
12426	Negro	39 cm




CORBATERO CINTURONERO "PINZA"

Práctico y discreto. También permite colgar pañuelos. SERIE DUOMO

CORBATERO CINTURONERO PINZA

Referencia	Color	Longitud
17141	Plata	45 cm



CATALOGO 2022

CORBATERO CINTURONERO ABATIBLE "TEJÓN"

Abatible y práctico, también funciona como cinturonerero.

Su colocación puede ser en la puerta o lateral del armario. [SERIE CLÁSICA](#)

CORBATERO CINTURONERO ABATIBLE "TEJÓN"

Referencia	Color	Para fondo	Ancho
14271	Cromo	28 cm	21 cm
14273	Plata	28 cm	21 cm
14274	Antracita	28 cm	21 cm
14275	Moka	28 cm	21 cm
14276	Negro	28 cm	21 cm

**CORBATERO CINTURONERO LATERAL EXTRAIBLE "CAMALEÓN"**

Con extracción total, permite su utilización como cinturonerero. [SERIE CLÁSICA](#)

CORBATERO CINTURONERO EXTRAIBLE "CAMALEÓN"

Referencia	Color	Para fondo	Ancho
11441	Cromo	45 cm	15 cm
11443	Plata	45 cm	15 cm
11444	Antracita	45 cm	15 cm
11445	Moka	45 cm	15 cm
11446	Negro	45 cm	15 cm

**CORBATERO EXTRAIBLE "BASIC"**

Práctico y sencillo corbatero de gran capacidad. [SERIE BASIC](#)

CORBATERO CINTURONERO EXTRAIBLE "BASIC"

Referencia	Color	Para fondo
18141	Gris	45 cm



CATALOGO 2022

CORBATERO CINTURONERO LATERAL EXTRAÍBLE "TIMANFAYA"

Con **doble guía de extracción total**, se compone de dos modelos de perchas que pueden descolgarse. SERIE LUXE

**CORBATERO / CINTURONERO EXTRAÍBLE "TIMANFAYA"**

Referencia	Color	Para fondo
16001	Cromo	48 cm
16003	Plata	48 cm
16004	Antracita	48 cm
16005	Moka	48 cm
16006	Negro	48 cm

PERCHA CORBATERO "TIMANFAYA" (Recomendable: 15 perchas)

Referencia	Color	Longitud	Ancho
541611	Cromo	10 cm	8 cm
541621	Cromo	19 cm	8 cm
541613	Plata	10 cm	8 cm
541623	Plata	19 cm	8 cm
541614	Antracita	10 cm	8 cm
541624	Antracita	19 cm	8 cm
541615	Moka	10 cm	8 cm
541625	Moka	19 cm	8 cm
541616	Negro	10 cm	8 cm
541626	Negro	19 cm	8 cm

CORBATERO CINTURONERO EXTRAÍBLE BAJO BALDA "ALCE"

Con **doble guía de extracción total**, es idóneo para su colocación bajo balda. SERIE CLÁSICA

CORBATERO CINTURONERO EXTRAÍBLE BAJO BALDA "ALCE"

Referencia	Barras	Color	Para fondo	Ancho
15091	8 barras	Cromo	38 cm	15 cm
15001	10 barras	Cromo	48 cm	15 cm
15093	8 barras	Plata	38 cm	15 cm
15003	10 barras	Plata	48 cm	15 cm
15094	8 barras	Antracita	38 cm	15 cm
15004	10 barras	Antracita	48 cm	15 cm
15095	8 barras	Moka	38 cm	15 cm
15005	10 barras	Moka	48 cm	15 cm
15096	8 barras	Negro	38 cm	15 cm
15006	10 barras	Negro	48 cm	15 cm



CATALOGO 2022

CESTA DE TELA ADAPTABLE "GACELA"

Cesta de tela con guía de extracción total de ancho adaptable y disponible en dos alturas, 14 cm y 20 cm. Se presenta en varias medidas y colores, (cámel o gris). SERIE CLÁSICA



CESTA DE TELA ADAPTABLE "GACELA"				
Referencia alt. 14 cm	Referencia alt. 20 cm	Color	Para fondo	Ancho
23311	23321	Cromo	49 cm	35/45 cm
23411	23421	Cromo	49 cm	45/55 cm
23511	23521	Cromo	49 cm	55/65 cm
23313	23323	Plata	49 cm	35/45 cm
23413	23423	Plata	49 cm	45/55 cm
23513	23523	Plata	49 cm	55/65 cm
23314	23324	Antracita	49 cm	35/45 cm
23414	23424	Antracita	49 cm	45/55 cm
23514	23524	Antracita	49 cm	55/65 cm
23315	23325	Moka	49 cm	35/45 cm
23415	23425	Moka	49 cm	45/55 cm
23515	23525	Moka	49 cm	55/65 cm
23316	23326	Negro	49 cm	35/45 cm
23416	23426	Negro	49 cm	45/55 cm
23516	23526	Negro	49 cm	55/65 cm

CATALOGO 2022

NOVEDAD SERIE QUATTRO

ZAPATERO EXTRAÍBLE ADAPTABLE "ALTAMIRA"

Nuevo zapatero de gran adaptabilidad, estética y resistencia, con guía quadro de extracción total con freno.

SERIE QUATTRO

- ⇒ **Guía de quadro** sincronizada con escuadras ocultas.
- ⇒ Fácil y rápido montaje.
- ⇒ **Escuadras para frente de cajón opcional.** (Bajo petición).

**ZAPATERO EXTRAÍBLE ADAPTABLE "ALTAMIRA"**

Referencia	Ref. con frente	Color	Para fondo	Ancho
67401Q	67401FQ	Cromo	48 cm	42/60 cm
67501Q	67501FQ	Cromo	48 cm	52/80 cm
67601Q	67601FQ	Cromo	48 cm	62/100 cm
67121Q	67121FQ	Cromo	48 cm	82/140 cm
67403Q	67403FQ	Plata	48 cm	42/60 cm
67503Q	67503FQ	Plata	48 cm	52/80 cm
67603Q	67603FQ	Plata	48 cm	62/100 cm
67123Q	67123FQ	Plata	48 cm	82/140 cm
67404Q	67404FQ	Antracita	48 cm	42/60 cm
67504Q	67504FQ	Antracita	48 cm	52/80 cm
67604Q	67604FQ	Antracita	48 cm	62/100 cm
67124Q	67124FQ	Antracita	48 cm	82/140 cm
67405Q	67405FQ	Moka	48 cm	42/60 cm
67505Q	67505FQ	Moka	48 cm	52/80 cm
67605Q	67605FQ	Moka	48 cm	62/100 cm
67125Q	67125FQ	Moka	48 cm	82/140 cm
67406Q	67406FQ	Negro	48 cm	42/60 cm
67506Q	67506FQ	Negro	48 cm	52/80 cm
67606Q	67606FQ	Negro	48 cm	62/100 cm
67126Q	67126FQ	Negro	48 cm	82/140 cm

CATALOGO 2022

ZAPATERO EXTRAÍBLE ADAPTABLE "LAGO DE BANYOLES"

Nueva versión del zapatero extraíble dotado de mejor estética, mayor resistencia y gran calidad.

Dotado con guías ocultas de **extracción total**. SERIE EXECUTIVE

**ZAPATERO EXTRAÍBLE ADAPTABLE "LAGO DE BANYOLES"**

Referencia	Color	Para fondo	Ancho
67401	Cromo	48 cm	40/60 cm
67501	Cromo	48 cm	50/80 cm
67601	Cromo	48 cm	60/100 cm
67121	Cromo	48 cm	80/140 cm
67403	Plata	48 cm	40/60 cm
67503	Plata	48 cm	50/80 cm
67603	Plata	48 cm	60/100 cm
67123	Plata	48 cm	80/140 cm
67404	Antracita	48 cm	40/60 cm
67504	Antracita	48 cm	50/80 cm
67604	Antracita	48 cm	60/100 cm
67124	Antracita	48 cm	80/140 cm
67405	Moka	48 cm	40/60 cm
67505	Moka	48 cm	50/80 cm
67605	Moka	48 cm	60/100 cm
67125	Moka	48 cm	80/140 cm
67406	Negro	48 cm	40/60 cm
67506	Negro	48 cm	50/80 cm
67606	Negro	48 cm	60/100 cm
67126	Negro	48 cm	80/140 cm

Opcional: Guía de autofreno y/o frente.

CATALOGO 2022

ZAPATERO EXTRAÍBLE ADAPTABLE "OSO PARDO"

Extracción total y adaptable en el ancho. Se presenta en cuatro medidas. **SERIE CLÁSICA**

**ZAPATERO EXTRAÍBLE ADAPTABLE "OSO PARDO"**


Referencia	Color	Para fondo	Ancho
63401	Cromo	48 cm	40/60 cm
63501	Cromo	48 cm	50/80 cm
63601	Cromo	48 cm	60/100 cm
63121	Cromo	48 cm	80/140 cm
63403	Plata	48 cm	40/60 cm
63503	Plata	48 cm	50/80 cm
63603	Plata	48 cm	60/100 cm
63123	Plata	48 cm	80/140 cm
63404	Antracita	48 cm	40/60 cm
63504	Antracita	48 cm	50/80 cm
63604	Antracita	48 cm	60/100 cm
63124	Antracita	48 cm	80/140 cm
63405	Moka	48 cm	40/60 cm
63505	Moka	48 cm	50/80 cm
63605	Moka	48 cm	60/100 cm
63125	Moka	48 cm	80/140 cm
63406	Negro	48 cm	40/60 cm
63506	Negro	48 cm	50/80 cm
63606	Negro	48 cm	60/100 cm
63126	Negro	48 cm	80/140 cm

ZAPATERO ADAPTABLE "FIJO"

Sencillo y práctico, adaptable en varios anchos. **SERIE DUOMO**

ZAPATERO ADAPTABLE "FIJO"

Referencia	Color	Para fondo	Ancho
624883	Cromo	21 cm	48/83 cm
628313	Cromo	21 cm	83/113 cm



CATALOGO 2022

ZAPATERO EXTRAÍBLE ADAPTABLE PARA FRENTE "LOBO"

Sencillo y práctico, de extracción total y adaptable en varios anchos. SERIE CLÁSICA

ZAPATERO EXTRAÍBLE ADAPTABLE PARA FRENTE "LOBO"


Referencia	Color	Para fondo	Ancho
64401	Cromo	48 cm	40/60 cm
64501	Cromo	48 cm	50/80 cm
64601	Cromo	48 cm	60/100 cm
64121	Cromo	48 cm	80/140 cm
64403	Plata	48 cm	40/60 cm
64503	Plata	48 cm	50/80 cm
64603	Plata	48 cm	60/100 cm
64123	Plata	48 cm	80/140 cm
64404	Antracita	48 cm	40/60 cm
64504	Antracita	48 cm	50/80 cm
64604	Antracita	48 cm	60/100 cm
64124	Antracita	48 cm	80/140 cm
64405	Moka	48 cm	40/60 cm
64505	Moka	48 cm	50/80 cm
64605	Moka	48 cm	60/100 cm
64125	Moka	48 cm	80/140 cm
64406	Negro	48 cm	40/60 cm
64506	Negro	48 cm	50/80 cm
64606	Negro	48 cm	60/100 cm
64126	Negro	48 cm	80/140 cm

**ZAPATERO DE SUELO ADAPTABLE "JABALÍ"**

Adaptable y de fácil colocación. Se presenta en cuatro medidas. SERIE CLÁSICA

ZAPATERO SUELO ADAPTABLE "JABALÍ"

Referencia	Color	Para fondo	Ancho
61401	Cromo	48 cm	40/60 cm
61501	Cromo	48 cm	50/80 cm
61601	Cromo	48 cm	60/100 cm
61121	Cromo	48 cm	80/140 cm
61403	Plata	48 cm	40/60 cm
61503	Plata	48 cm	50/80 cm
61603	Plata	48 cm	60/100 cm
61123	Plata	48 cm	80/140 cm
61404	Antracita	48 cm	40/60 cm
61504	Antracita	48 cm	50/80 cm
61604	Antracita	48 cm	60/100 cm
61124	Antracita	48 cm	80/140 cm
61405	Moka	48 cm	40/60 cm
61505	Moka	48 cm	50/80 cm
61605	Moka	48 cm	60/100 cm
61125	Moka	48 cm	80/140 cm
61406	Negro	48 cm	40/60 cm
61506	Negro	48 cm	50/80 cm
61606	Negro	48 cm	60/100 cm
61126	Negro	48 cm	80/140 cm



CATALOGO 2022

ZAPATERO LATERAL "RENO EXECUTIVE" de 6 y 10 baldas

Este nuevo diseño ofrece **guía de extracción total**, con una estética más actual y un mayor aprovechamiento del espacio. Permite un mejor sujeción del calzado. **SERIE EXECUTIVE**

**ZAPATERO EXTRAIBLE "RENO EXECUTIVE"**

Referencia	Baldas	Color	Para fondo	Ancho	Alto
62251E	6 baldas	Cromo	50 cm	35 cm	90 cm
62551E	10 baldas	Cromo	50 cm	35 cm	150 cm
62253E	6 baldas	Plata	50 cm	35 cm	90 cm
62553E	10 baldas	Plata	50 cm	35 cm	150 cm
62254E	6 baldas	Antracita	50 cm	35 cm	90 cm
62554E	10 baldas	Antracita	50 cm	35 cm	150 cm
62255E	6 baldas	Moka	50 cm	35 cm	90 cm
62555E	10 baldas	Moka	50 cm	35 cm	150 cm
62256E	6 baldas	Negro	50 cm	35 cm	90 cm
62556E	10 baldas	Negro	50 cm	35 cm	150 cm

* Opcional guía de bolas con freno

CATALOGO 2022

ZAPATERO DE FILAS FIJO / EXTRAÍBLE "PEÑON DE IFACH"

Práctico y estético zapatero de filas para zapatos y botas que permite la colocación vertical del calzado.

Este zapatero ofrece la posibilidad de ser fijo o extraíble **con guías de autofreno. SERIE LUXE**



*Balda no incluida

ZAPATERO DE FILAS "PEÑON DE IFACH"

Referencia	Pares	Calzado	Color	Ancho	Altura	Referencia	Pares	Calzado	Color	Ancho	Altura
68011Z	1	Zapato	Cromo	21,6 cm	32 cm	68111B	1	Botas	Cromo	21,6 cm	43 cm
68013Z	1	Zapato	Plata	21,6 cm	32 cm	68113B	1	Botas	Plata	21,6 cm	43 cm
68014Z	1	Zapato	Antracita	21,6 cm	32 cm	68114B	1	Botas	Antracita	21,6 cm	43 cm
68015Z	1	Zapato	Moka	21,6 cm	32 cm	68115B	1	Botas	Moka	21,6 cm	43 cm
68016Z	1	Zapato	Negro	21,6 cm	32 cm	68116B	1	Botas	Negro	21,6 cm	43 cm
68021Z	2	Zapato	Cromo	43,2 cm	32 cm	68121B	2	Botas	Cromo	43,2 cm	43 cm
68023Z	2	Zapato	Plata	43,2 cm	32 cm	68123B	2	Botas	Plata	43,2 cm	43 cm
68024Z	2	Zapato	Antracita	43,2 cm	32 cm	68124B	2	Botas	Antracita	43,2 cm	43 cm
68025Z	2	Zapato	Moka	43,2 cm	32 cm	68125B	2	Botas	Moka	43,2 cm	43 cm
68026Z	2	Zapato	Negro	43,2 cm	32 cm	68126B	2	Botas	Negro	43,2 cm	43 cm
68031Z	3	Zapato	Cromo	65 cm	32 cm	68131B	3	Botas	Cromo	65 cm	43 cm
68033Z	3	Zapato	Plata	65 cm	32 cm	68133B	3	Botas	Plata	65 cm	43 cm
68034Z	3	Zapato	Antracita	65 cm	32 cm	68134B	3	Botas	Antracita	65 cm	43 cm
68035Z	3	Zapato	Moka	65 cm	32 cm	68135B	3	Botas	Moka	65 cm	43 cm
68041Z	4	Zapato	Cromo	93 cm	32 cm	68141B	4	Botas	Cromo	93 cm	43 cm
68043Z	4	Zapato	Plata	93 cm	32 cm	68143B	4	Botas	Plata	93 cm	43 cm
68044Z	4	Zapato	Antracita	93 cm	32 cm	68144B	4	Botas	Antracita	93 cm	43 cm
68045Z	4	Zapato	Moka	93 cm	32 cm	68145B	4	Botas	Moka	93 cm	43 cm

*** TIRADOR "PEÑON DE IFACH"**

Referencia	Color	Ancho	Altura
68001	Cromo	30 cm	25 cm
68003	Plata	30 cm	25 cm
68004	Antracita	30 cm	25 cm
68005	Moka	30 cm	25 cm
68006	Negro	30 cm	25 cm

*** GUIA AUTO FRENO "PEÑON DE IFACH"**

Referencia	Largo
68000	45,50 cm

* Tirador individual para zapatero de filas extraíble "PEÑON DE IFACH" .

CATALOGO 2022

ZAPATERO LATERAL "RENO" de 2 y 4 baldas

Zapatero clásico apropiado para el lateral del armario con **guías de extracción total**.

Sus cestas pueden tomar dos posiciones, plana o inclinada. **SERIE CLÁSICA**

ZAPATERO LATERAL "RENO CLASSIC" DE 2 Y 4 BALDAS

Referencia	Baldas	Color	Para fondo	Ancho	Alto
62251	2 baldas	Cromo	50 cm	26 cm	27 cm
62551	4 baldas	Cromo	50 cm	26 cm	55 cm
62253	2 baldas	Plata	50 cm	26 cm	27 cm
62553	4 baldas	Plata	50 cm	26 cm	55 cm
62254	2 baldas	Antracita	50 cm	26 cm	27 cm
62554	4 baldas	Antracita	50 cm	26 cm	55 cm
62255	2 baldas	Moka	50 cm	26 cm	27 cm
62555	4 baldas	Moka	50 cm	26 cm	55 cm
62256	2 baldas	Negro	50 cm	26 cm	27 cm
62556	4 baldas	Negro	50 cm	26 cm	55 cm

**ZAPATERO LATERAL EXTRAÍBLE "PICOS DE EUROPA"**

Con doble **guía de extracción total**, está provisto de cestas inclinadas y planas con base totalmente cerrada.

Apropiado también para bolsos y complementos. **SERIE LUXE**

ZAPATERO LATERAL EXTRAÍBLE "PICOS DE EUROPA"

Referencia	Color	Para fondo	Alto
65403	Plata	47 cm	40 cm
65603	Plata	47 cm	60 cm
65123	Plata	47 cm	120 cm
65404	Antracita	47 cm	40 cm
65604	Antracita	47 cm	60 cm
65124	Antracita	47 cm	120 cm
65405	Moka	47 cm	40 cm
65605	Moka	47 cm	60 cm
65125	Moka	47 cm	120 cm
65406	Negro	47 cm	40 cm
65606	Negro	47 cm	60 cm
65126	Negro	47 cm	120 cm

CESTA INCLINADA "PICOS DE EUROPA"

Referencia	Color	Fondo	Ancho
86503	Plata	46 cm	27 cm
86504	Antracita	46 cm	27 cm
86505	Moka	46 cm	27 cm
86506	Negro	46 cm	27 cm

CESTA PLANA "PICOS DE EUROPA"

Referencia	Color	Fondo	Ancho
86513	Plata	46 cm	27 cm
86514	Antracita	46 cm	27 cm
86515	Moka	46 cm	27 cm
86516	Negro	46 cm	27 cm



CATALOGO 2022

ELEVADOR DE ROPA "LIFT 300 DOBLE"

Es el modelo más esencial de la serie, pero no por esto renuncia a la funcionalidad y a las prestaciones, pudiendo levantar hasta 10 kg de prendas. [SERIE DUOMO](#)

ELEVADOR DE ROPA "LIFT 300 DOBLE"			
Referencia	Color	kilos máx.	Adaptable
73000	Gris	10 Kg.	75/115
SEPARADOR LATERAL			
Referencia	Color	Ancho	
237300	Gris	2 cm	

**ELEVADOR DE ROPA "LIFT 500 DOBLE"**

Elevador doble con capacidad para 10 Kg.

Esencial y funcional, pero también sumamente eficiente. Incluye un portaperchas extraíble. [SERIE DUOMO](#)

ELEVADOR DE ROPA "LIFT 500 DOBLE"			
Referencia	Color	kilos máx.	Adaptable
71001	Gris	10 Kg.	75/115
SEPARADOR LATERAL			
Referencia	Color	Ancho	
235011	Gris	2 cm	



CATALOGO 2022

ELEVADOR DE ROPA "LIFT 700 DOBLE"

Elevador de ropa que, por su extrema facilidad de montaje y su buena capacidad, resulta sumamente versátil y práctico. Con capacidad para 15 Kg de prendas. [SERIE DUOMO](#)

ELEVADOR DE ROPA "LIFT 700 DOBLE"

Referencia	Color	kilos máx.	Adaptable
70000	Gris	15 Kg.	75/115
70006	Negro	15 Kg.	75/115

SEPARADOR LATERAL

Referencia	Color	Ancho
237016	Gris	2 cm
237017	Moka	2 cm

**ELEVADOR DE ROPA CON REGULADOR DE FUERZA "SUPER LIFT DOBLE"**

El único elevador disponible en el mercado con potencia de elevación regulable hasta 20 kg, para adaptarse a los diferentes pesos de las prendas de cada estación. [SERIE DUOMO](#)

ELEVADOR DE ROPA REGULADOR FUERZA "SUPER LIFT DOBLE"

Referencia	Color	kilos máx.	Adaptable
72100	Gris	20 Kg	80/117

SEPARADOR LATERAL

Referencia	Color	Ancho
231521	Gris	2 cm



CATALOGO 2022

ELEVADOR DE ROPA "LIFT SIMPLE "

Elevador con capacidad para 12 Kg. para instalar en el lado izquierdo o derecho del armario. [SERIE DUOMO](#)

ELEVADOR DE ROPA SUPER LIFT SIMPLE

Referencia	Color	Kilos máx.	Adaptable
72102D	Gris	12 Kg	45/55 cm
72101I	Gris	12 Kg	45/55 cm

SEPARADOR LATERAL

Referencia	Color	Ancho
231031	Gris	2 cm

**ELEVADOR DE ROPA "BASIC"**

Elevador doble adaptable con capacidad para 12 Kg disponible en varias medidas. [SERIE BASIC](#)

ELEVADOR DE ROPA "BASIC"

Referencia	Color	Kilos máx.	Adaptable
74000	Gris	12 Kg.	54/70
74100	Gris	12 Kg.	70/95
74200	Gris	12 Kg.	90/120

SEPARADOR LATERAL (2 Unid.)

Referencia	Color	Adaptable
231841	Gris	2 cm



CATALOGO 2022

TABLA DE PLANCHAR EXTRAIBLE "BASIC"

Práctico accesorio extraíble y plegable que ocupa muy poco espacio. SERIE BASIC



TABLA DE PLANCHAR "BASIC"

Referencia	Material	Para fondo	Ancho	Altura
80000	Madera	45 cm	33 cm	15 cm

EMPUJAMANGAS

EMPUJAMANGAS "TORO"

Consigue evitar que las prendas sobresalgan del armario, facilitando así el cierre de las puertas sin que sobresalga la ropa.

SERIE CLÁSICA



EMPUJAMANGAS "TORO"

Referencia dcha.	Referencia izda.	Color	Longitud
24321I	24321D	Cromo	37 cm
24323I	24323D	Plata	37 cm
24324I	24324D	Antracita	37 cm
24325I	24325D	Moka	37 cm
24326I	24326D	Negro	37 cm

CATALOGO 2022

PERCHA MANGO CON / SIN CUERPO "FLAMENCO"

Idónea para colgar prendas en lo alto, logrando una mayor distribución del interior del armario.

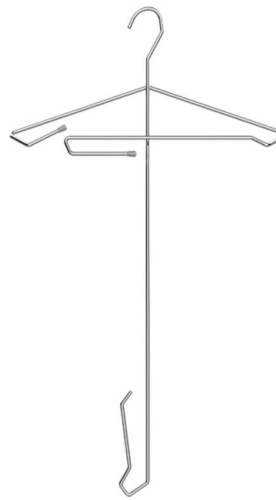
* Opcional con goma antideslizante en percha con cuerpo. [SERIE CLÁSICA](#)

PERCHA MANGO SIN CUERPO "FLAMENCO"

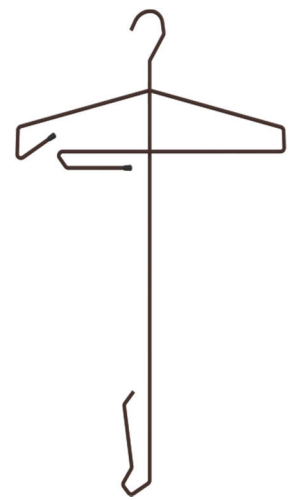
Referencia	Color	Ancho	Alto
52701	Cromo	43 cm	70 cm
52703	Plata	43 cm	70 cm
52704	Antracita	43 cm	70 cm
52705	Moka	43 cm	70 cm
52706	Negro	43 cm	70 cm

PERCHA MANGO CON CUERPO "FLAMENCO"

Referencia	Color	Ancho	Alto
52711	Cromo	43 cm	70 cm
52713	Plata	43 cm	70 cm
52714	Antracita	43 cm	70 cm
52715	Moka	43 cm	70 cm
52716	Negro	43 cm	70 cm



Percha con cuerpo




Percha sin cuerpo

BASTÓN TELESCÓPICO

Bastón telescópico que permite alcanzar las perchas situadas en la parte superior del armario [SERIE DUOMO](#)

BASTON TELESCOPICO

Referencia	Color	Adaptable
621320	Cromo	88/159 cm



COLGADOR DE BOTAS

Soporte independiente para colgar botas. [SERIE DUOMO](#)

COLGADOR DE BOTAS


Referencia	Color
66121	Gris



CATALOGO 2022

SEPARADOR DE GUÍA "TOPO"

Pieza de metal que separa la guía del lateral del armario. SERIE LUXE




SEPARADOR DE GUIA "TOPO"		
Referencia	Color	Separación
23000	Galvanizado	4 cm
23003	Plata	4 cm
23004	Antracita	4 cm
23015	Moka	4 cm
23006	Negro	4 cm

SEPARADOR DE GUÍA "GALÁPAGO"

Pieza de plástico que separa la guía del lateral del armario. SERIE CLÁSICA



SEPARADOR DE GUIA "GALAPAGO"		
Referencia	Color	Separación
23005	Negro	2,3 cm



LOIJA

Pol. Ind. Centrovía
C/ Santo Domingo, 3 nave 2
50.198 - LA MUELA (Zaragoza) SPAIN
Telf. 976 144 668 | Fax: 976 144 667
loija@loija.es | www.loija.es

www.loija.es